

取扱説明書

コーンリフトテーブル
CNRL-5379T

1年間品質保証 ※

この度は本製品をお買い上げいただき、誠にありがとうございます。ご使用になる前にならずお読みください。また、本書は お買上げのレシートまたは領収書と併せてお手元にて保管ください。

※弊社 保証規定に基づきます。保証規定につきましては弊社ホームページをご参照ください。

日本製
MADE IN JAPAN

安全にご使用いただくために



本製品を踏み台の代わりなどの使用で、天板の上に乗らないでください。天板の隅に重い物を置いたり、片寄った荷重をかけないでください。倒れてけがをしたり、破損の原因になります。特にお子様の使用時はご注意ください。



フローリングや畳などキズつきやすい床面での使用は、床のキズ、へこみの原因になります。敷物を敷いておくことキズ防止に効果があります。



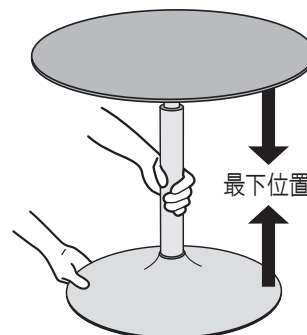
不安定な場所でのご使用はお避けください。



天板・ガスシリンダー・ベースはそれぞれ差込まれた状態になっております。テーブルを移動させる時など製品を持ち上げた状態で衝撃・振動 等加えると抜け落ちるおそれがあります。

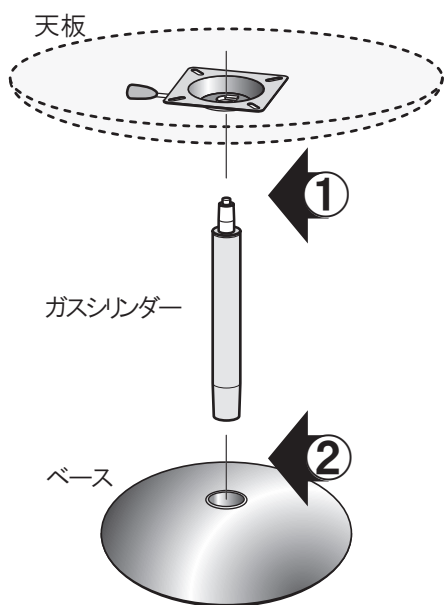
持ちはこび方法

天板を最下位置まで押下げた状態で、ガスシリンダーアウトチューブ(太い部分)とベース部分を保持して移動させてください。



組立手順

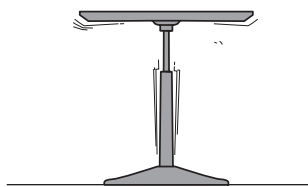
組立作業は広い場所で、組立中に床や製品に傷がつかないように、敷物(ダンボール・布等)の上で作業を行ってください。



① 天板裏面に組付けてある金具にガスシリンダーを差込みます。
※ガスシリンダーがグラグラしないよう差込んでください。

② ①で組付けた天板とガスシリンダーをベースに差込みます。
※天板を最下位置まで下げた状態にして、座る等して強く荷重をかけて差込みを確実にしてください。

③ ご使用前に天板を軽く揺すってガスシリンダーを差込んだ箇所がグラグラしていなければ完成です。



操作方法

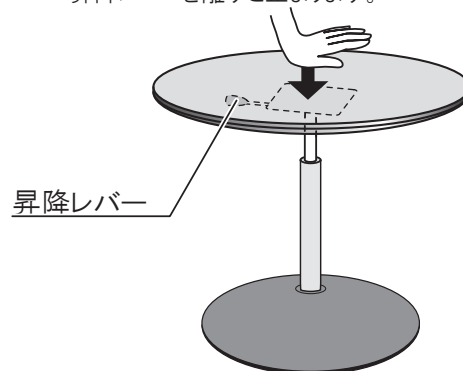
天板を上げるとき

天板上に物を置かずに昇降レバーを上へ引上げると天板が上がります。引き上げたままにすると天板が上がり続け昇降レバーを離すと止まります。

●本製品は回転を止める機能はございません。

天板を下げるとき

天板上に物を置かずに天板中央部を手で下方に押しながら、昇降レバーを上へ引上げると天板が下がります。引上げたままにすると天板が下がり続け昇降レバーを離すと止まります。



品質表示

寸法：幅600×奥行600×高さ536～796mm

甲板の表面材：天然木集成材(ラバーウッド) 構造部材：金属(鋼) 表面加工：めっき(クローム)

取扱上の注意 ● 直射日光または熱を避けること
● 著しい汚れを落とす場合は、うすめた中性洗剤を使用すること

表示者

有限会社 ルネセイコウ
Runeseikou Corp.

〒581-0034 大阪府八尾市弓削町南 2-50-53
TEL 072-920-1020 FAX 072-920-1021
URL <http://www.runeseikou.com>