

取扱説明書

テーブル 角	W-62T	type
テーブル 丸	W-63T	type
ハイテーブル 角	W-82T	type
ハイテーブル 丸	W-83T	type

有限会社 ルネセイコウ
Runesei.kou Corp.

一年間品質保証 ※

この度は本製品をお買い上げいただき、誠にありがとうございます。
ご使用になる前にならずお読みください。
また、本書はお買い上げのレシートまたは領収書と併せてお手元にて保管ください。

※弊社 保証規定に基づきます。保証規定につきましては弊社ホームページをご参照ください。

安全にご使用いただくために



ヒンジ付近に手をつけたまま操作されると、手指等をはさんでケガをするおそれがあります。本説明書の操作方法にしたがって操作してください。



踏み台の代わりなどの使用で、上に乗らないでください。倒れてケガをしたり、破損の原因になります。

- 接地部には大きな負荷がかかるため、床がフローリングや量などキズつきやすい床面での使用時、床のキズ・へこみ等の原因になります。敷物を敷いていただくときズ・へこみ等の防止に効果があります。
- ご使用前、J字金具に内側パイプがしっかり収まっていることをご確認ください平坦な床面でご使用ください。
- 誤った操作や 不適当な使い方は、ケガ 破損等の原因になります。特にお子様のご使用にはご注意ください。
- 完全に開脚し、できるだけ平坦な床面でご使用ください。
- 各部の取付ネジはご使用前に点検し、ゆるんでいた場合はしっかり締直してください。
- 脚キャップは消耗品です。ご使用前に点検いただき、はまり具合が不完全な場合はしっかりと直してください。裂け目や摩耗等ございましたらお早めに交換してください。
→本紙記載のルネセイコウ交換部品(有償)の手配をご依頼ください。

品質表示

品名・品番は天板裏面に貼付されたバーコードシールをご参照ください。

外形寸法	テーブル 角	W-62T	type	幅600×奥行450×高さ680mm(折畳時:600×60×880mm)
	テーブル 丸	W-63T	type	幅600×奥行600×高さ680mm(折畳時:600×60×880mm)
	ハイテーブル 角	W-82T	type	幅600×奥行450×高さ850mm(折畳時:600×60×1030mm)
	ハイテーブル 丸	W-83T	type	幅600×奥行600×高さ850mm(折畳時:600×60×1030mm)

構造部材 金属(鋼) 甲板の表面材 天然木集成材(ラバーウッド)

表面加工 脚部:エポキシ樹脂脂体焼付塗装 甲板:ラッカー塗装

取り扱い上の注意

- 直射日光又は熱を避けること。
- 加熱したなべ、湯沸かし等を直接置かないこと。
- 著しい汚れを落とす場合は、うすめた中性洗剤を使用すること。

表示者


有限会社 ルネセイコウ
〒581-0034 大阪府八尾市弓削町南 2-50-53

TEL 072-920-1020
FAX 072-920-1021

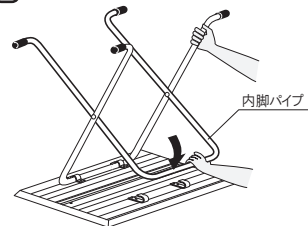
操作方法 / 揚げ方

下図はW-62Tタイプ

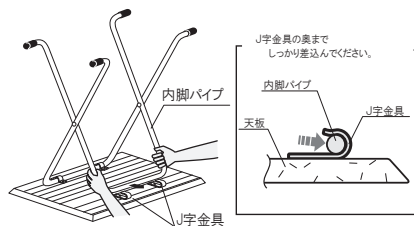
- ① 天板がキズつかないよう敷物を敷いた上にテーブルを下記のように裏返して置き、脚を固定している脚パイプ固定ベルトをはずしてください。外脚パイプを上へ引上げてください。



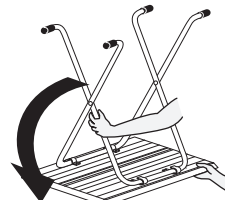
- ② 内脚パイプを引下げてください。



- ③ 内脚パイプを、J字金具へ差込みます。



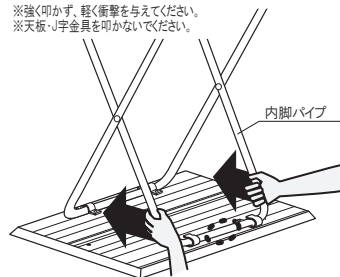
- ④ J時金具に内脚パイプがしっかり収まっていることをご確認ください、テーブルをゆっくり使用状態に戻します。



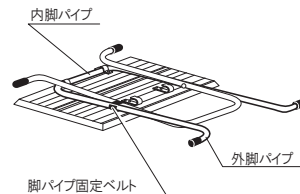
操作方法 / 折りたたみ方

下図はW-62Tタイプ

- ① 天板がキズつかないよう敷物を敷いた上にテーブルを裏返して置きます。内脚パイプを両手で下図のように持ち、矢印の方向へ押出すように力を入れ、J字金具から内脚パイプを外します。テーブルご使用時、不意にJ字金具から内脚パイプが外れるのを防ぐためJ字金具には外れ止めのくびれがつけられています。お使いはじめの際、固く感じられる場合は、下図内脚パイプ破損部付近をプラスチックハンマー等で矢印方向に叩いて外してください。 ※強く叩かず、軽く衝撃を与えてください。 ※天板・J字金具を叩かないでください。



- ② 下図のように折りたたみ、脚が不意に開くのを防ぐために折りたたみ時は必ず脚パイプ固定ベルトで内脚パイプと外脚パイプを留めてください。



⚠ 本製品は折りたたみ時、自立しません。

Made in Japan